

INSTITUT KESEHATAN RAJAWALI

Manual Book Aplikasi Yudisium

Panduan Lengkap Pendaftaran Yudisium Bagi

Mahasiswa


Pendahuluan

Tentang Aplikasi

Aplikasi Yudisium digunakan oleh mahasiswa Institut Kesehatan Rajawali untuk melakukan proses pendaftaran yudisium secara terintegrasi dan online.

Melalui sistem ini, mahasiswa dapat:

- Mengisi formulir biodata lengkap.
- Mengunggah berkas persyaratan.
- Memantau status verifikasi secara real-time.
- Menerima notifikasi revisi dari Admin/Prodi.



Akses & Login



Langkah 1

Buka alamat website resmi:
<https://yudisium.rajawali.ac.id>



Langkah 2

Klik tombol **Login Mahasiswa (Google)**. Masukkan email aktif Anda jika diminta oleh sistem.




Login Pertama

Jika baru pertama login, masukkan **NPM** dan **Nama Ibu Kandung** untuk menautkan akun.

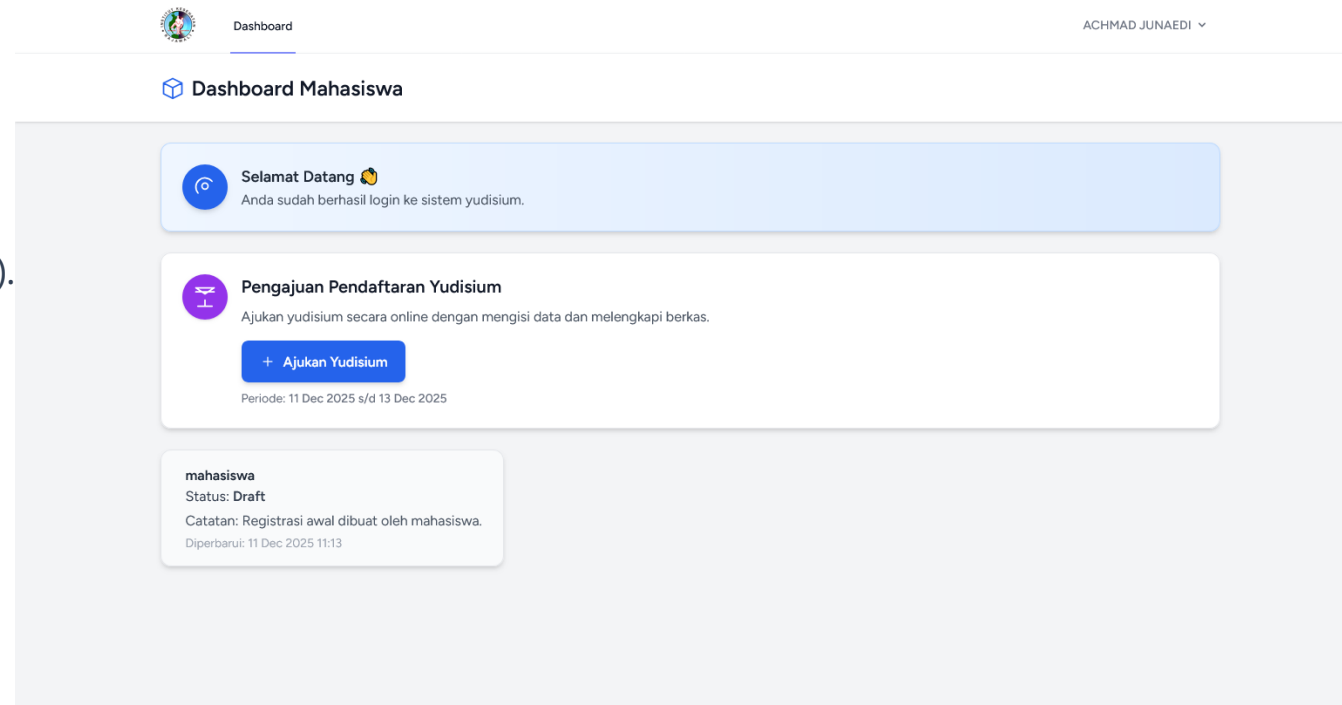
Dashboard Mahasiswa

Setelah login, dashboard adalah halaman utama yang menampilkan status terkini Anda. Informasi yang tersedia meliputi:

 **Status Pendaftaran:** (Draft, Submitted, Revisi, atau Approved).

 **Notifikasi:** Informasi berkas yang belum lengkap atau pesan revisi.

 **Riwayat:** Log perubahan status pendaftaran Anda.



6 Tahap Pendaftaran Yudisium

Data & Berkas

Tahap awal pengisian oleh mahasiswa.

- 1 **Biodata Mahasiswa:** Pengecekan Biodata Mahasiswa dan download surat pernyataan
- 2 **Berkas Pendukung:** Input detail TA, Upload Foto, Upload Surat Pernyataan.

Validasi Institusi

Verifikasi otomatis/manual oleh unit terkait.

- 3 **Validasi Prodi:** Cek kelengkapan akademik.
- 4 **Validasi Laboratorium:** Bebas tanggungan lab.
- 5 **Validasi Perpustakaan:** Bebas pustaka.
- 6 **Validasi BAUK:** Status pembayaran.

Detail: Biodata & Upload Berkas



Step 1: Biodata

Pastikan data Nama, NIM, dan Program Studi sudah sesuai.
Lengkapi data kontak (Email/HP) yang aktif.



Step 2: Berkas Pendukung

Unggah dokumen (PDF/JPG/PNG) sesuai persyaratan prodi.



Indikator Upload

Sistem akan menampilkan tanda centang ✓ untuk file yang sudah terupload dan tanda seru ! untuk yang belum.



Proses Validasi Unit



Prodi

Memverifikasi kelengkapan
berkas akademik
mahasiswa.



Laboratorium

Memastikan mahasiswa
bebas tanggungan
alat/bahan lab.



Perpustakaan

Wajib upload bukti bebas
pustaka & tidak ada
pinjaman buku.




BAUK

Pemeriksaan final status
pembayaran administrasi
keuangan.

Submit & Revisi





Submit Pendaftaran

Tombol **Submit** hanya aktif jika seluruh berkas wajib telah diunggah.

 **Finalisasi:** Setelah submit, data terkunci dan tidak dapat diedit kecuali dikembalikan oleh admin.

Proses Revisi

Jika ada berkas yang ditolak atau kurang:

-  Status berubah menjadi **Revisi**.
-  Cek pesan perbaikan di dashboard.
-  Formulir terbuka kembali untuk edit.
-  Lakukan **Submit Ulang** setelah diperbaiki.

Kamus Status Verifikasi




Status	Keterangan
Draft	Pendaftaran belum disubmit. Data masih bisa diubah bebas.
Submitted	Berkas telah terkirim dan menunggu antrian verifikasi.
Pending	Terdapat kekurangan data/berkas. Mahasiswa wajib memperbaiki.
Approved	Pendaftaran disetujui sepenuhnya. Mahasiswa terdaftar yudisium.

Bantuan & Kontak



Butuh Bantuan?

Jika mengalami kendala teknis atau pertanyaan seputar aplikasi:

-  Hubungi **BAAK** atau Admin Prodi.
-  Sertakan **Screenshot** kendala.
-  Sebutkan **NPM** untuk pengecekan.

Logout

Klik menu **Logout** di pojok kanan atas untuk mengakhiri sesi dengan aman.